

Rota Top 2.0



Les plus

- » Vision mono face
- » Vitre galbée
- » Porte en fonte
- » Verrouillage Snap Lock
- » Grande barre poignée ventilée
- » Radiateur de convection
- » Vermiculite profilée
- » Bûcher fermé
- » Dessus au choix

Options:

- » Buse de raccordement d'air extérieur
- » Plateau pivotant Ø 460 à 180°



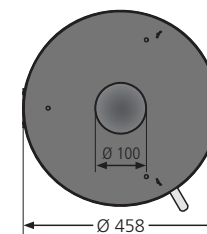
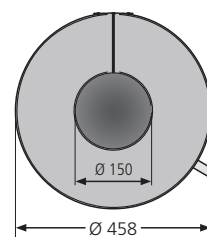
Bûcher fermé



Barre poignée sur porte fonte



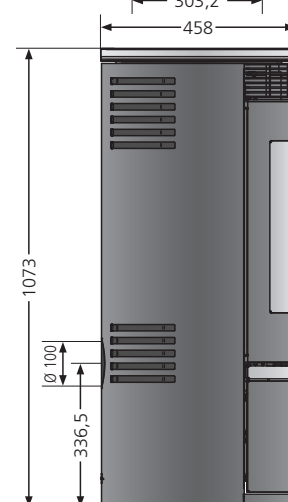
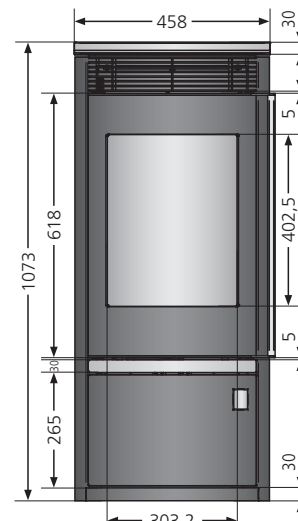
Corps de chauffe en vermiculite structurée



Informations techniques

Puissance	kW	5,5
Capacité de chauffe	m ²	45 à 85
Dimensions bûches	cm	30
Hauteur/ Largeur/ Profondeur	mm	1073 ^(acier) /1055 ^(verre) /1073 ^(pierre) //458/458
Poids (emballage compris)	kg	113 ^(acier) /112 ^(verre) /122 ^(pierre)
Ø raccordement	mm	150 /dessus
Ø arrivée air	option	100 /arrière ou dessous
Rendement	%	80,3
CO 13%O₂/ Particules fines 13% O₂/ IPE	%/ mg/Nm ³ / Valeur	0,07 / 39 / 0,5
Flamme verte / Critt bois	critt bois	oui
Label efficience / efficiency label		A+

Autres données techniques sur tableaux synoptiques page 102-105



Codification articles	N° d'art.	Code-EAN
Rota Top 2.0, acier noir, porte fonte, dessus acier noir	5793 50	4029808574939
Rota Top 2.0, acier noir, porte fonte, dessus verre	5793 51	4029808574946
Rota Top 2.0, acier noir, porte fonte, dessus pierre ollaire	5793 52	4029808574953
Rota Top 2.0, acier noir, porte fonte, dessus pierre sable	5793 53	4029808574960
Rota Top 2.0, acier noir, porte fonte, dessus pierre calcaire bianco	5793 59	4029808593572
Rota Top 2.0, acier noir, porte fonte, dessus céramique rouge bordeaux	5793 55	4029808574984
Rota Top 2.0, acier noir, porte fonte, dessus céramique blanc soyeux	5793 56	4029808574991
Rota Top 2.0, acier noir, porte fonte, dessus céramique grappa	5793 57	4029808575004
Accessoires en option		
Buse de raccordement d'air extérieur	9200 69	4029807779991
Plateau pivotant noir, Ø 460 mm (pour raccordement par le dessus)	9214 72	4029808539426